



OGEN

Observatorio de género

CÓDIGO ROSA
FESTIVIDADES DE AMOR Y AMISTAD
SEPTIEMBRE 2020



Elaborado por: Bibiana Patricia Bucheli Pabón – Contratista OGEN
Revisó: Andrés Felipe Salinas – Coordinador OGEN

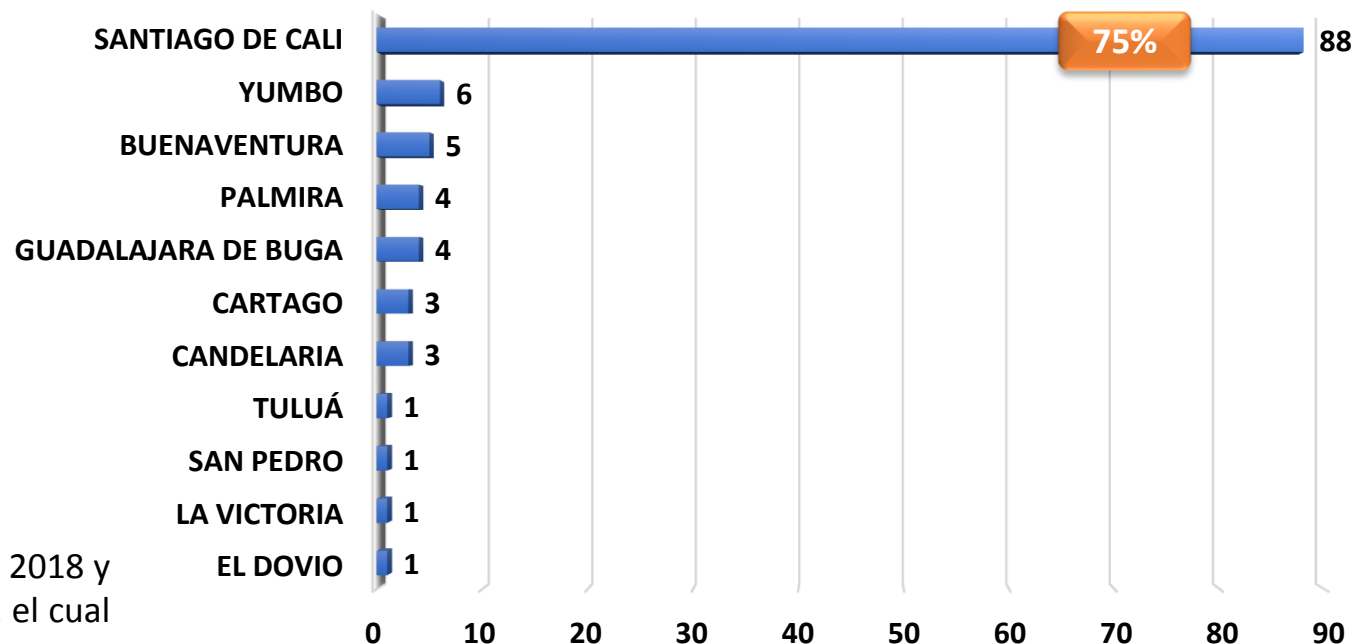
CASOS DE VIOLENCIA INTRAFAMILIAR

FESTIVIDAD DE AMOR Y AMISTAD – VALLE DEL CAUCA

SEPTIEMBRE 20 AL 22 AÑO 2019

No	MUNICIPIO	CANT
1	SANTIAGO DE CALI	88
2	YUMBO	6
3	BUENAVENTURA	5
4	GUADALAJARA DE BUGA	4
5	PALMIRA	4
6	CANDELARIA	3
7	CARTAGO	3
8	EL DOVIO	1
9	LA VICTORIA	1
10	SAN PEDRO	1
11	TULUÁ	1
TOTAL		117

CANTIDAD DE HECHOS OCURRIDOS POR MUNICIPIO



Comparando los hechos ocurridos en las festividades de los años 2018 y 2019, se observa un incremento de 43 casos, equivalente a **58%**, el cual se evidencia que los municipios que siguen registrando un alto número de casos de violencia intrafamiliar en las festividades de amor y amistad son: Santiago de Cali con una 75% de total, seguido por Yumbo y Buenaventura.

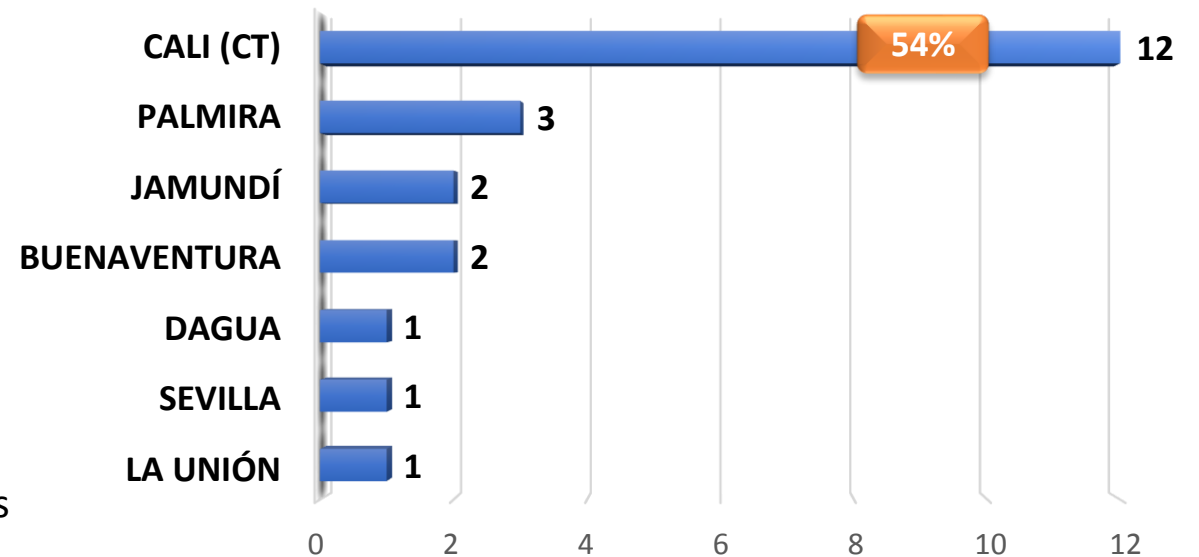
CASOS DE DELITOS SEXUALES

FESTIVIDAD DE AMOR Y AMISTAD – VALLE DEL CAUCA

SEPTIEMBRE 20 AL 22 AÑO 2019

No	MUNICIPIOS	2019
1	SANTIAGO DE CALI	12
2	PALMIRA	3
3	BUENAVENTURA	2
4	JAMUNDÍ	2
5	DAGUA	1
6	LA UNIÓN	1
7	SEVILLA	1
TOTAL		22

CANTIDAD DE HECHOS OCURRIDOS POR MUNICIPIO



Comparando los hechos ocurridos en las festividades de los años 2018 y 2019, se observa una disminución de 2 casos, equivalente a el 8%.

El municipio de Santiago de Cali registra el 54% de los hechos ocurridos ese fin de semana, seguido por Palmira con un 14% y Buenaventura y Jamundí cada uno un 9%.

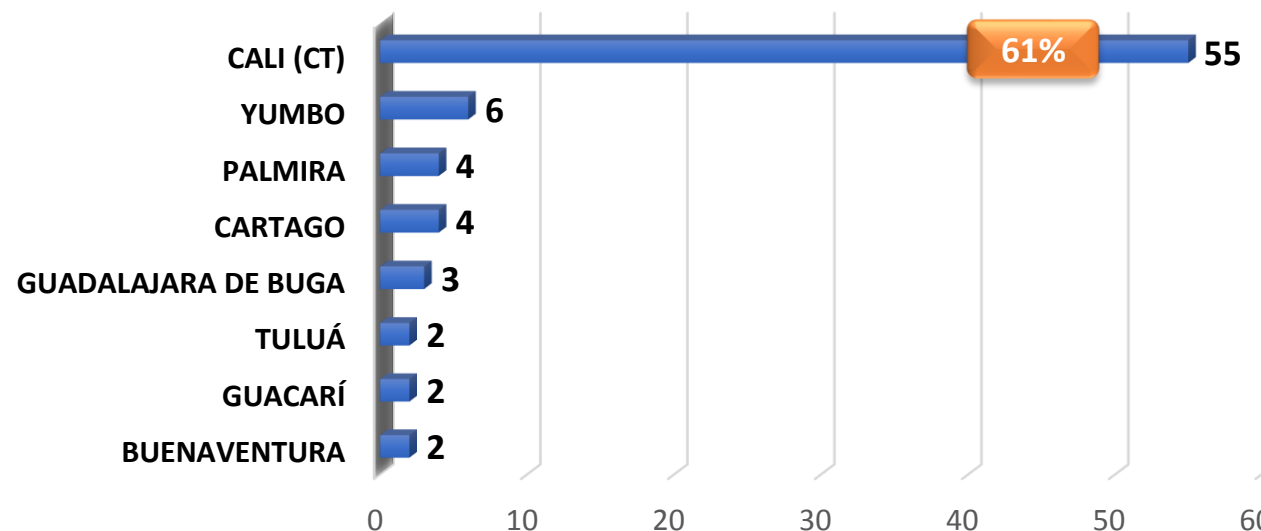
CASOS DE LESIONES PERSONALES

FESTIVIDAD DE AMOR Y AMISTAD – VALLE DEL CAUCA

SEPTIEMBRE 20 AL 22 AÑO 2019

No	MUNICIPIOS	2019
1	CALI (CT)	55
2	YUMBO	6
3	CARTAGO	4
4	PALMIRA	4
5	GUADALAJARA DE BUGA	3
6	BUENAVENTURA	2
7	GUACARÍ	2
8	TULUÁ	2
9	BUGALAGRANDE	1
10	CANDELARIA	1
11	EL CERRITO	1
12	FLORIDA	1
13	JAMUNDÍ	1
14	LA CUMBRE	1
15	PRADERA	1
16	RIOFRÍO	1
17	ROLDANILLO	1
18	SEVILLA	1
19	TORO	1
20	ZARZAL	1
TOTAL		90

CANTIDAD DE HECHOS OCURRIDOS POR MUNICIPIO



La línea delictiva Lesiones personales registra que para el año 2019, se presentaron 90 casos, comparando este año con el año 2018, muestra una disminución del 31%, con 41 casos menos que el año anterior.

Santiago de Cali, con un 61% es el municipio con más casos registrados ese fin de semana, seguido por Yumbo con un 6%.

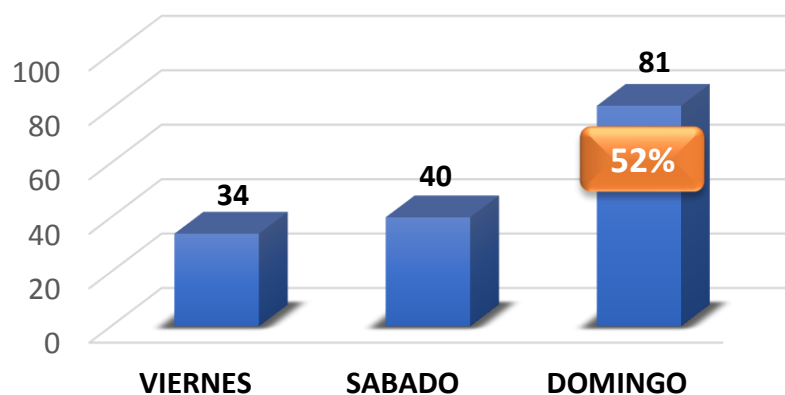


TIPO DE DELITO	CANT
VIOLENCIA INTRAFAMILIAR	88
LESIONES PERSONALES	55
DELITOS SEXUALES	12
TOTAL	155

En el municipio de Santiago de Cali, para el año 2019 se registraron **155** casos de violencia de género en fin de semana el cual se celebró las festividades de amor y amistad, comparado con el año 2018 presenta un incremento del **19%**, con 25 casos más, el día con más hechos registrados fue domingo con un 52% equivalente a 81 casos.

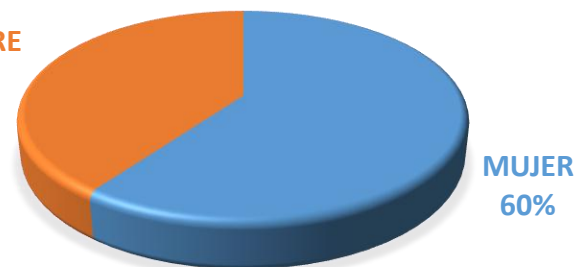
El **32%** de los casos fueron las víctimas sus edades oscilan entre los 20 y los 29 años, seguido por **33% menores de 14 años**.

DIA DEL HECHO

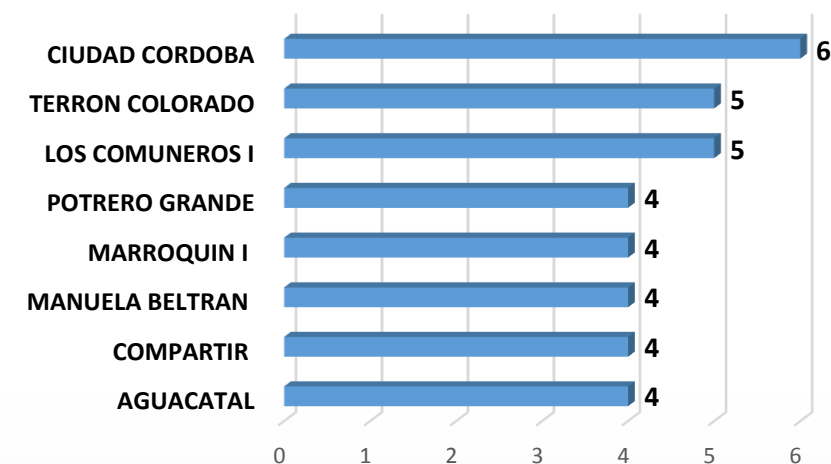


SEGÚN SEXO DE LA VÍCTIMA

HOMBRE
40%



BARRIOS CON MAS CASOS REGISTRADOS

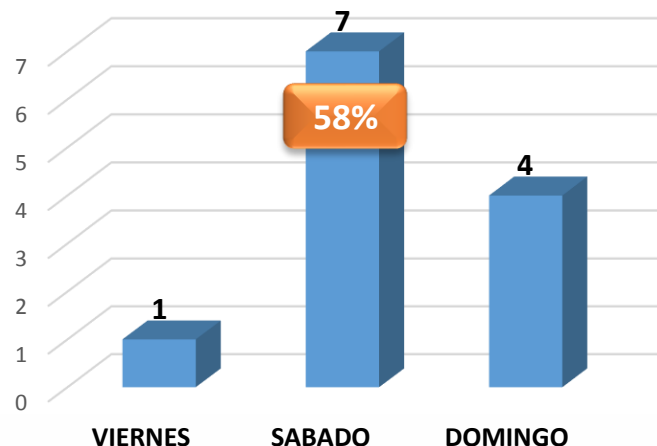


TIPO DE DELITO	CANT
VIOLENCIA INTRAFAMILIAR	6
LESIONES PERSONALES	6
TOTAL	12

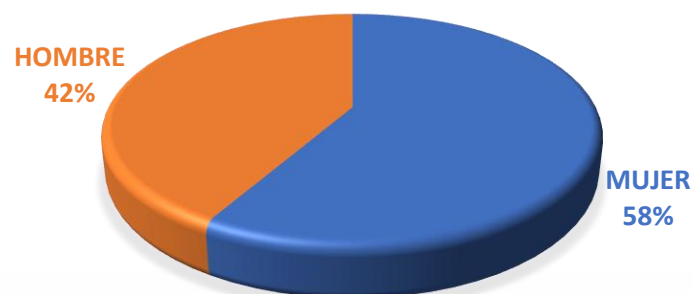
En el municipio de Yumbo, para el año 2019 se registraron **12** casos de violencia de genero en fin de semana el cual se celebros las festividades de amor y amistad, comparado con el año 2018 presenta un incremento del **71%**, con 5 casos más, el día con más hechos registrados fue sábado con un 58% equivalente a 7 casos.

El **50%** de los casos fueron las victimas sus edades oscilan entre los 18 y los 29 años, según el sitio del hecho EL 100% de los casos ocurrieron en vías publicas; El 75% de las víctimas su estado civil es soltero y el 25% es unión libre.

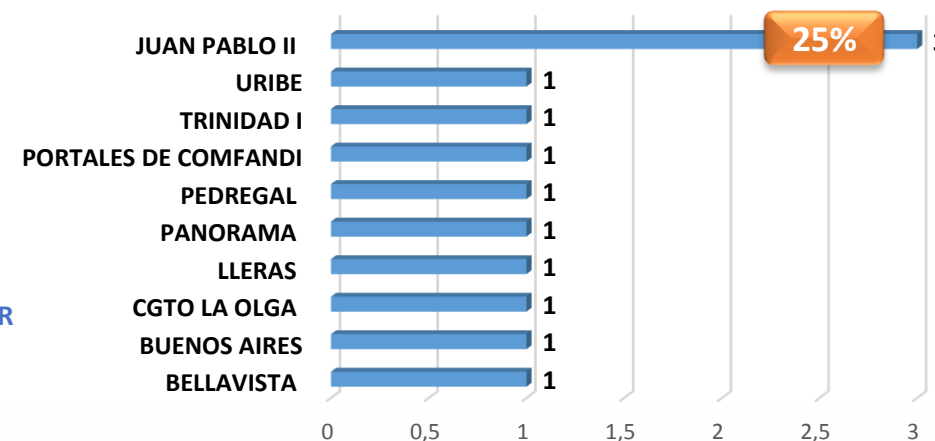
DIA DEL HECHO



SEGÚN SEXO DE LA VÍCTIMA



BARRIOS DONDE OCURRIERON LOS HECHOS

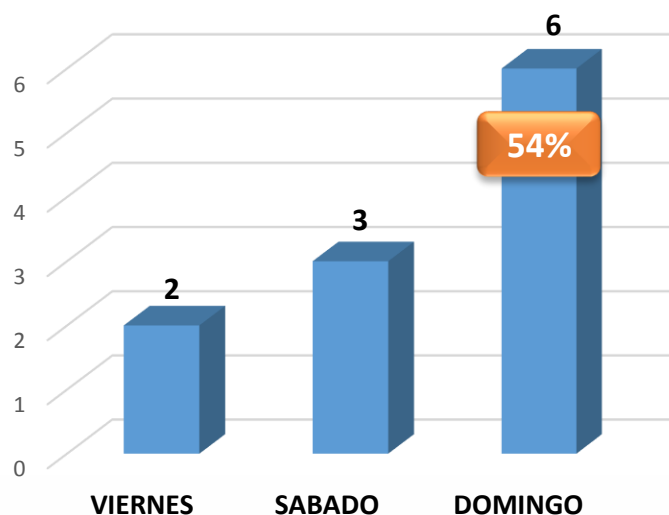


TIPO DE DELITO	CANT
VIOLENCIA INTRAFAMILIAR	4
LESIONES PERSONALES	4
DELITOS SEXUALES	3
TOTAL	11

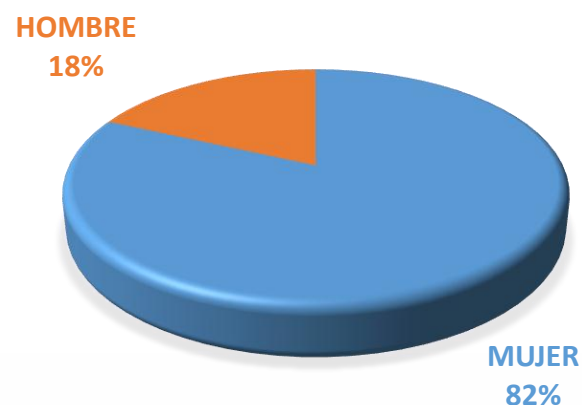
En el municipio de Palmira, para el año 2019 se registraron **11** casos de violencia de género en fin de semana el cual se celebró las festividades de amor y amistad, comparado con el año 2018 presenta una disminución del **31%**, con 5 casos menos, el día con más hechos registrados fue domingo con un 54% equivalente a 6 casos.

El **36%** de los casos fueron las víctimas sus edades oscilan entre los 20 y los 29 años, según el sitio del hecho EL 100% de los casos ocurrieron en vías públicas; El 100% de las víctimas su estado civil es soltero.

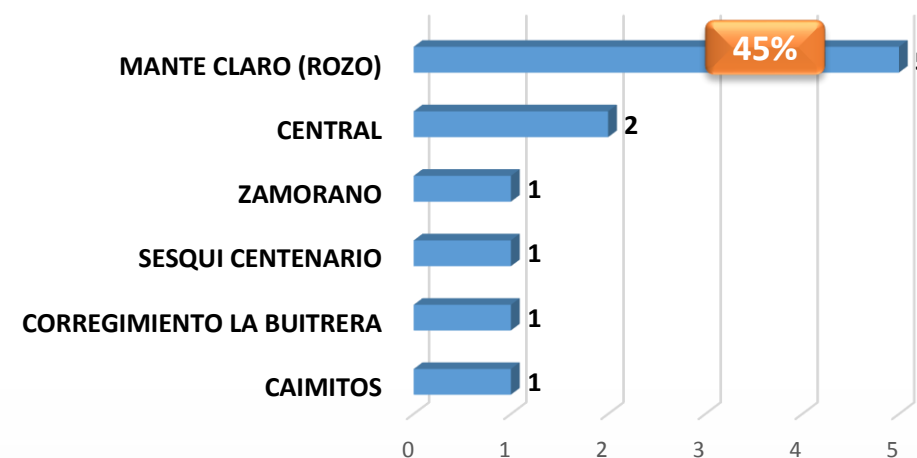
DIA DEL HECHO



SEGÚN SEXO DE LA VÍCTIMA



BARRIOS DONDE OCURRIERON LOS HECHOS

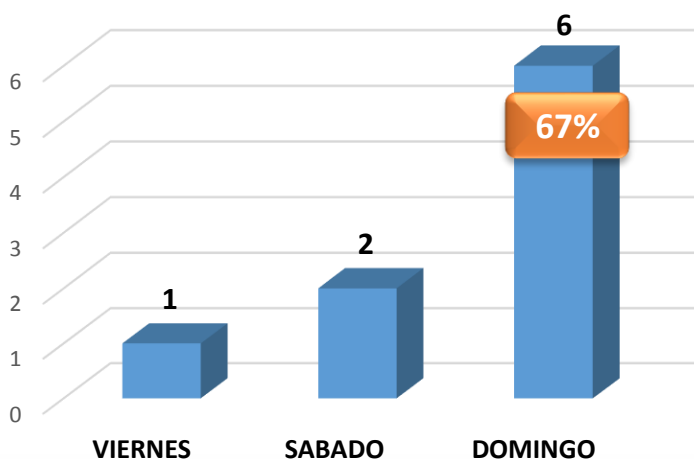


TIPO DE DELITO	CANT
VIOLENCIA INTRAFAMILIAR	5
LESIONES PERSONALES	2
DELITOS SEXUALES	2
TOTAL	9

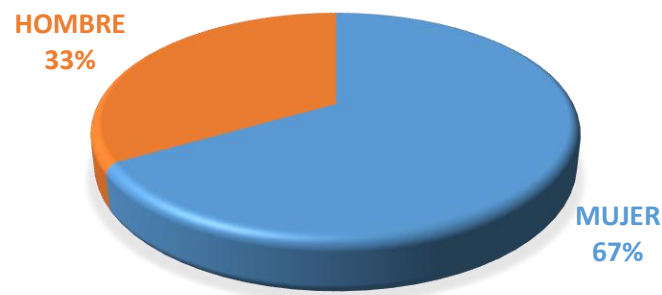
En el municipio de Buenaventura, para el año 2019 se registraron **9** casos de violencia de genero en fin de semana el cual se celebro las festividades de amor y amistad, comparado con el año 2018 presenta una disminución del **40%**, con 6 casos menos, el día con más hechos registrados fue domingo con un 67% equivalente a 6 casos.

El **44%** de los casos fueron las victimas sus edades oscilan entre los 20 y los 29 años, según el sitio del hecho EL 100% de los casos ocurrieron en vías publicas; el 89% su estado civil es soltero y el 11% unión libre.

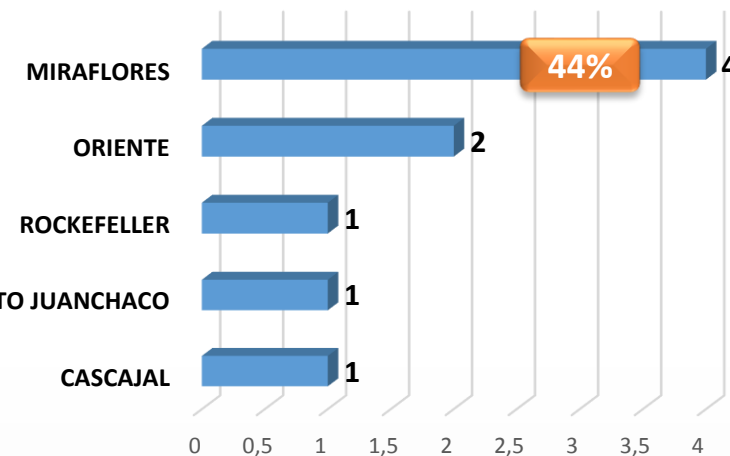
DIA DEL HECHO



SEGÚN SEXO DE LA VÍCTIMA



BARRIOS DONDE OCURRIERON LOS HECHOS

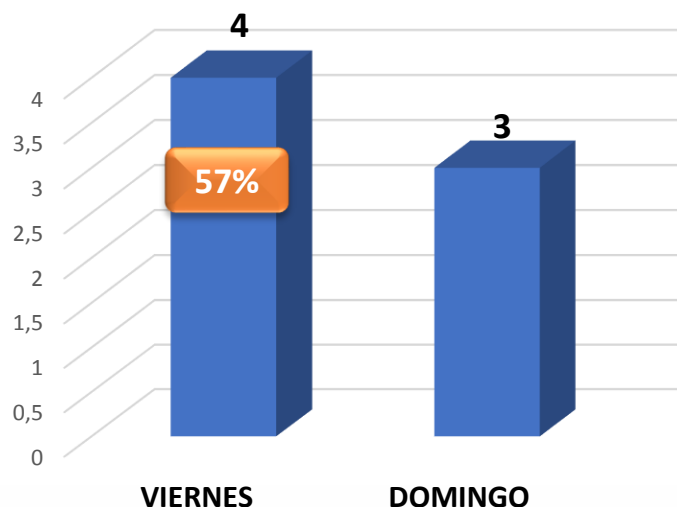


TIPO DE DELITO	CANT
VIOLENCIA INTRAFAMILIAR	4
LESIONES PERSONALES	3
TOTAL	7

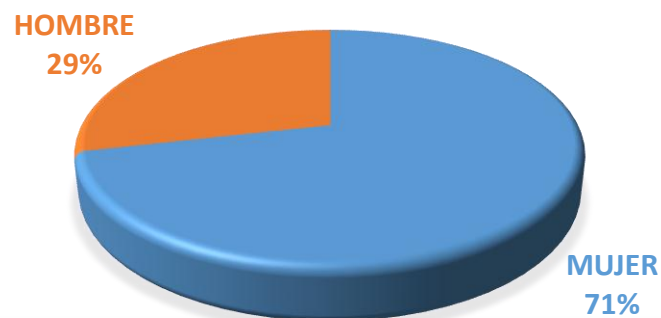
En el municipio de Guadalajara de Buga, para el año 2019 se registraron **7** casos de violencia de género en fin de semana el cual se celebró las festividades de amor y amistad, comparado con el año 2018 presenta una disminución del **12%**, con 1 caso menos, el día con más hechos registrados fue viernes con un 57% equivalente a 4 casos.

El **71%** de los casos fueron las víctimas sus edades oscilan entre los 18 y los 29 años, según el sitio del hecho EL 100% de los casos ocurrieron en vías públicas; según el estado civil de las víctimas el 100% es soltero.

DIA DEL HECHO



SEGÚN SEXO DE LA VÍCTIMA



BARRIOS DONDE OCURRIERON LOS HECHOS

